



PREFEITURA MUNICIPAL DE PELOTAS
GABINETE DO PREFEITO

Ofício GPM nº 0008/2014.

Senhor Presidente,

Câmara Municipal de Pelotas
Assessoria Jurídica
Nº 0045
06/01/14
Jamille N. Gamm

Na oportunidade em que o cumprimento, envio-lhe resposta ao pedido de informação de ofício legislativo nº 1292 (Prot. 8327/13) formulado pelo Vereador Ivan Duarte e Outros, o qual solicita informações sobre a situação financeira do SANEP.

Em anexo, resposta enviada pelo Serviço Autônomo de Saneamento de Pelotas - SANEP (vinte páginas).

Sendo o que constava por ora, coloco-me à sua disposição para novas elucidações. Atenciosamente,

Pelotas, em 03 de janeiro de 2014.


Paula Schild Mascarenhas
Prefeita em exercício

Exmo. Sr.
Ademar Fernandes de Ornel
DD. Presidente da Câmara Municipal
Pelotas- RS

**DEPARTAMENTO FINANCEIRO
DIVISÃO DE CONTROLE DA RECEITA**

1. Percentual médio de inadimplência anual:

Ano	Média de inadimplência
2003	22,3%
2004	19,8%
2005	21,5%
2006	18,3%
2007	18,1%
2008	17,8%
2009	18,0%
2010	17,1%
2011	15,9%
2012	19,1%
2013 (até outubro/13)	14,6%

2. Evolução da arrecadação com serviços básicos de água e esgoto:

SERVIÇO	QUANTIDADE	TOTAL	ANO
1 – Fixo Mensal de Água	1.058.886	R\$ 16.153.326,83	2003
2 – Fixo Mensal de Esgoto Cloacal	518.948	R\$ 9.752.920,58	
TOTAL	1.577.834	R\$ 25.906.247,41	

SERVIÇO	QUANTIDADE	TOTAL	ANO
1 – Fixo Mensal de Água	1.099.657	R\$ 18.649.799,69	2004
2 – Fixo Mensal de Esgoto Cloacal	528.589	R\$ 11.288.325,89	
TOTAL	1.628.246	R\$ 29.938.125,58	

SERVIÇO	QUANTIDADE	TOTAL	ANO
1 – Fixo Mensal de Água	1.126.412	R\$ 19.330.263,58	2005
2 – Fixo Mensal de Esgoto Cloacal	533.224	R\$ 11.822.514,62	
TOTAL	1.659.636	R\$ 31.152.778,20	

SERVIÇO	QUANTIDADE	TOTAL	ANO
1 – Fixo Mensal de Água	1.147.731	R\$ 20.397.690,32	2006
2 – Fixo Mensal de Esgoto Cloacal	532.798	R\$ 12.620.719,44	
TOTAL	1.680.529	R\$ 33.018.409,76	

DEPARTAMENTO FINANCEIRO
DIVISÃO DE CONTROLE DA RECEITA

SERVIÇO	QUANTIDADE	TOTAL	ANO
1 – Fixo Mensal de Água	1.288.584	R\$ 22.501.289,25	2007
2 – Fixo Mensal de Esgoto Cloacal	586.096	R\$ 13.641.902,11	
TOTAL	1.874.680	R\$ 36.143.191,36	

SERVIÇO	QUANTIDADE	TOTAL	ANO
1 – Fixo Mensal de Água	1.297.017	R\$ 24.827.925,14	2008
2 – Fixo Mensal de Esgoto Cloacal	586.179	R\$ 14.919.013,19	
TOTAL	1.883.196	R\$ 39.746.938,33	

SERVIÇO	QUANTIDADE	TOTAL	ANO
1 – Fixo Mensal de Água	1.292.717	R\$ 27.624.852,24	2009
2 – Fixo Mensal de Esgoto Cloacal	596.538	R\$ 16.746.188,31	
TOTAL	1.889.255	R\$ 44.371.040,55	

SERVIÇO	QUANTIDADE	TOTAL	ANO
1 – Fixo Mensal de Água	1.300.012	R\$ 29.564.155,66	2010
2 – Fixo Mensal de Esgoto Cloacal	606.950	R\$ 18.098.515,98	
TOTAL	1.906.962	R\$ 47.662.671,64	

SERVIÇO	QUANTIDADE	TOTAL	ANO
1 – Fixo Mensal de Água	1.324.205	R\$ 32.950.964,06	2011
2 – Fixo Mensal de Esgoto Cloacal	619.672	R\$ 19.948.045,12	
TOTAL	1.943.877	R\$ 52.899.009,18	

SERVIÇO	QUANTIDADE	TOTAL	ANO
1 – Fixo Mensal de Água	1.340.327	R\$ 36.300.342,80	2012
2 – Fixo Mensal de Esgoto Cloacal	628.512	R\$ 22.159.272,57	
TOTAL	1.968.839	R\$ 58.459.615,37	

SERVIÇO	QUANTIDADE	TOTAL	ANO
1 – Fixo Mensal de Água	1.326.102	R\$ 36.956.849,29	2013 - PARCIAL *
2 – Fixo Mensal de Esgoto Cloacal	626.112	R\$ 22.162.336,23	
TOTAL	1.952.214	R\$ 59.119.185,52	

DEPARTAMENTO FINANCEIRO
DIVISÃO DE CONTROLE DA RECEITA

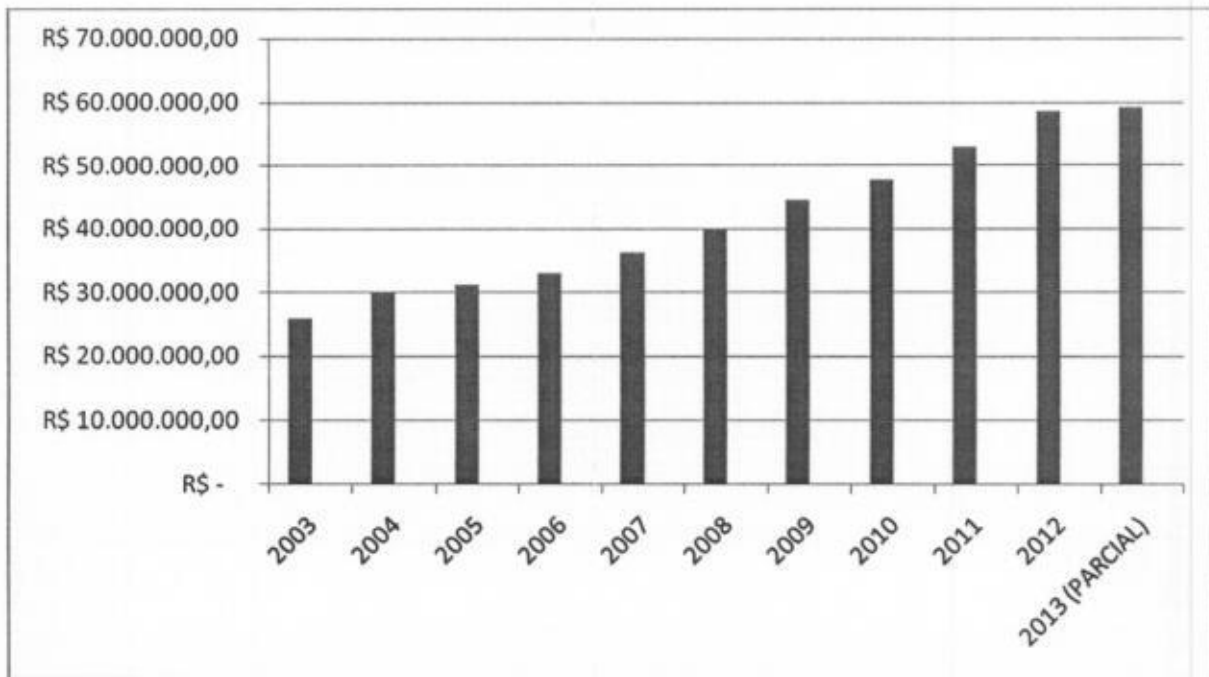


Figura 1: Evolução da arrecadação com serviços básicos.

3. Evolução da arrecadação com serviços complementares:

2003			
SERVIÇO	QUANTIDADE	TOTAL	
0 – Juro e correção monetária	210.174	R\$	262.760,77
3 – Taxa do Lixo	3.200	R\$	3.119,91
4 – Excesso de Consumo	171.780	R\$	3.456.432,27
5 – Parcelamento do Reajuste	43.361	R\$	18.636,02
9 – Multas	457.982	R\$	154.377,25
10 – Água – Religação	59	R\$	144,51
11 – Desobs. Valv. Conect. Passeio	3	R\$	0,13
13 – Exame de Pressão	3	R\$	35,42
15 – Água – Mudança de Ramal	100	R\$	2.721,98
16 – Água – Material	13	R\$	218,71
17 – Troca Registro de Calçada	1	R\$	24,85
19 – Água Ligação	166	R\$	1.118,86
21 – Esgoto – Mudança Ramal e Local	217	R\$	1.030,57
24 – Esgoto Material	7	R\$	391,13
25 – Esgoto – Subst. de Elementos	10	R\$	74,54

DEPARTAMENTO FINANCEIRO
DIVISÃO DE CONTROLE DA RECEITA

28 – Esgoto – Mudança Local e Ramal	119	R\$	161,10
29 – Esgoto – Ligação	20	R\$	411,53
30 – Esgoto – Mão – de – Obra	37	R\$	247,16
31 – Instalação de Hidrômetro	60.921	R\$	555.016,16
33 – Conserto do Hid.	1.076	R\$	7.116,86
35 – Conserto no Cavalete	58	R\$	193,78
37 – Troca de Conexão no Ramal	19	R\$	68,84
38 – Colocação de Lacre na União	2	R\$	6,72
51 – Aferição de Hidrômetro	279	R\$	3.467,76
81 – Multa – Cod. Instal. Prediais	172	R\$	1.029,00
82 – Multa – Violação de Lacre	442	R\$	1.242,06
84 – Multa – Negativa Coloc. Substi.	14	R\$	2,89
85 – Multa – Derivação Antes do Hidro	4	R\$	68,12
86 – Restituição de Melhorias	45	R\$	93,19
99 – Diversos	16.520	R\$	460.481,59
100 - Alteração correção monetária		-R\$	360.917,30
101 - Compensação taxa de lixo		-R\$	4.139,49
999 – Receita a Classificar	75	R\$	6.163,42
TOTAL	966.879	R\$	4.571.800,31

2004			
SERVIÇO	QUANTIDADE		TOTAL
0 – Juro e Correção Monetária	214.070	R\$	332.689,07
3 – Taxa do Lixo	2.467	R\$	2.384,26
4 – Excesso de Consumo	208.378	R\$	3.837.944,18
5 – Parcelamento do Reajuste	31.243	R\$	13.498,67
6 – Multa e Juros Tarifa Anterior	136	R\$	249,19
7 – Valor a Menor Tarifa Anterior	7.683	R\$	7.469,89
8 – Esgoto – Colocação de Disco	6	R\$	35,00
9 – Multas	444.821	R\$	175.403,91
10 – Água – Religação	134	R\$	1.265,82
11 – Desobs. Valv. Conect. Passeio	2	R\$	55,20
12 – Troca de Conexões	85	R\$	954,27
13 – Exame de Pressão	37	R\$	386,74
15 – Água – Mudança de Ramal	180	R\$	3.025,88
16 – Água - Material	617	R\$	3.801,21
19 – Água - Ligação	122	R\$	940,95
21 – Esgoto – Mudança Ramal e Local	92	R\$	260,30
22 – Esgoto – Desobstrução do Coletor	142	R\$	1.744,60
24 – Esgoto - Material	1	R\$	819,90

DEPARTAMENTO FINANCEIRO
DIVISÃO DE CONTROLE DA RECEITA

29 – Esgoto - Ligação	12	R\$	546,48
30 – Esgoto – Mão – de - Obra	33	R\$	771,12
31 – Instalação de Hidrômetro	43.719	R\$	360.282,24
32 – Troca do Local do Hidrômetro	5	R\$	72,36
33 – Conserto do Hid.	419	R\$	1.031,00
35 – Conserto no Cavalete	98	R\$	173,16
37 – Troca de Conexão no Local	47	R\$	18,60
38 – Colocação de Lacre na União	2	R\$	6,72
51 – Aferição de Hidrômetro	342	R\$	3.919,65
53 – Multa – Alterar Func. Hidrometro	31	R\$	1.037,25
54 – Multa – Lig. de Bomba no Ramal	1	R\$	34,87
56 – Água – Mudança de Ramal e Local	7	R\$	75,90
58 – Multa – Escoar Esgoto na Pluvial	3	R\$	98,83
61 – Aprovação de Projetos	5	R\$	139,20
80 – Multa – Remoção de Hidrômetro	3	R\$	90,67
81 – Multa – Cod. Instal. Prediais	193	R\$	578,26
82 – Multa -Violação de Lacre	363	R\$	4.011,08
84 – Multa – Negativa Coloc Substi.	8	R\$	44,39
85 – Multa – Derivação Antes do Hidro	41	R\$	1.433,53
86 – Restituição de Melhorias	54	R\$	123,79
87 – Multa Serv. de Água S/Conhec.	40	R\$	1.206,35
88 – Multa – Impedir Aces – Serv - SANEP	12	R\$	347,42
89 – Multa – Não Exec. Caixa de Gordu	1	R\$	27,25
99 – Diversos	17.279	R\$	492.113,61
100 - Alteração correção monetária		-R\$	151.663,91
101 - Compensação taxa de lixo		-R\$	1.721,53
999 – Receita a Classificar	10	R\$	215,93
Devoluções		-R\$	2.792,68
TOTAL	972.944	R\$	5.095.150,58

2005			
SERVIÇO	QUANTIDADE		TOTAL
0 – Juro e Correção Monetária	213.039	R\$	304.517,65
3 – Taxa do Lixo	407	R\$	599,40
4 – Excesso de Consumo	182.317	R\$	3.309.625,73
5 – Parcelamento do Reajuste	21.674	R\$	8.695,66
6 – Multa e Juros Tarifa Anterior	81	R\$	349,98
7 – Valor a Menor Tarifa Anterior	20.194	R\$	17.347,10
8 – Esgoto – Colocação de Disco	9	R\$	45,00
9 – Multas	420.606	R\$	161.004,98

DEPARTAMENTO FINANCEIRO
DIVISÃO DE CONTROLE DA RECEITA

10 – Água Religação	128	R\$	1.098,63
11 – Desobs. Valv. Conect. Passeio	10	R\$	9,37
12 – Troca de Conexões	330	R\$	2.773,13
13 – Exame de Pressão	97	R\$	1.221,23
14 – Água - Suspensão	14	R\$	454,08
15 – Água Mudança de Ramal	206	R\$	3.712,29
16 – Água - Material	779	R\$	4.532,29
17 – Troca Registro de Calçadas	8	R\$	74,43
19 – Água - Ligação	200	R\$	2.099,25
21 – Esgoto – Mudança -Ramal e Local	107	R\$	962,65
22 – Esgoto – Desobstrução do Coletor	790	R\$	9.606,40
23 – Esgoto – Mudança de Ramal	9	R\$	391,92
24 – Esgoto - Material	3	R\$	46,26
25 – Esgoto – Subst. de Elementos	15	R\$	2,23
29 – Esgoto – Ligação	20	R\$	411,23
30 – Esgoto – Mão – de – Obra	25	R\$	352,08
31 – Instalação de Hidrometro	24.023	R\$	147.437,33
32 – Troca do Local do Hidrometro	2	R\$	41,37
33 – Conserto do Hid.	848	R\$	6.087,68
35 – Conserto no Cavalete	245	R\$	1.662,76
37 – Troca de Conexão no Ramal	12	R\$	27,52
38 – Colocação de Lacre na União	4	R\$	4,52
44 – Venda de Água a Terceiros	1	R\$	302,40
48 – Água – Religação no Cavalete	51	R\$	510,00
50 – Água -Religação no Cano Mestre	2	R\$	70,00
51 – Aferição de Hidrômetro	366	R\$	2.941,25
53 – Multa – Alterar Func. Hidrometro	132	R\$	1.762,06
54 – Multa – Lig. de Bomba no Ramal	2	R\$	74,16
56 – Água – Mudança de Ramal e Local	4	R\$	82,80
61 – Aprovação de Projetos	16	R\$	772,21
68 – Resíduo Pagamento Incompleto	1	R\$	18,32
74 – Substituição da Tampa Regard	8	R\$	40,00
81 – Multa – Cod. Instal. Prediais	120	R\$	290,52
82 – Multa – Violação de Lacre	300	R\$	2.081,16
84 – Multa – Negativa Coloc. Substi.	51	R\$	134,94
85 – Multa – Derivação Antes do Hidro	108	R\$	2.704,28
86 – Restituição de Melhorias	94	R\$	78,05
87 – Multa – Serv. de Água S/Conhec.	147	R\$	5.379,83
88 – Multa – Impedir Aces – Serv – Sanep	28	R\$	561,12
99 – Diversos	15.048	R\$	538.250,27

DEPARTAMENTO FINANCEIRO
DIVISÃO DE CONTROLE DA RECEITA

100 - Alteração correção monetária		-R\$	89.730,00
101 - Compensação taxa de lixo		-R\$	1.021,84
999 - Receita a Classificar	10	R\$	289,79
Devoluções		-R\$	5.187,91
TOTAL	902.691	R\$	4.445.597,56

2006		
SERVIÇO	QUANTIDADE	TOTAL
0 - Juro e Correção Monetária	205.440	R\$ 315.640,89
4 - Excesso de Consumo	179.550	R\$ 3.808.152,51
5 - Parcelamento do Reajuste	18.657	R\$ 6.633,46
6 - Multa e Juros Tarifa Anterior	9	R\$ 32,63
7 - Valor a Menor Tarifa Anterior	35.777	R\$ 30.801,10
9 - Multas	397.509	R\$ 159.417,95
10 - Água - Religação	31	R\$ 91,03
12 - Troca de Conexões	482	R\$ 4.153,87
13 - Exame de Pressão	137	R\$ 2.382,06
14 - Água - Suspensão	86	R\$ 491,24
15 - Água - Mudança de Ramal	347	R\$ 2.370,62
16 - Água - Material	674	R\$ 3.821,46
17 - Troca Registro de Calçada	2	R\$ 22,08
19 - Água - Ligação	133	R\$ 832,91
21 - Esgoto Mudança Ramal e Local	103	R\$ 196,29
22 - Esgoto - Desobstrução do Coletor	59	R\$ 241,48
23 - Esgoto - Mudança de Ramal	2	R\$ 22,08
24 - Esgoto - Material	48	R\$ 200,47
29 - Esgoto - Ligação	58	R\$ 446,39
30 - Esgoto - Mão - de - Obra	32	R\$ 220,63
31 - Instalação de Hidrometro	16.724	R\$ 99.531,95
32 - Troca do Local do Hidrometro	2	R\$ 12,36
33 - Conserto do Hid.	953	R\$ 5.806,19
35 - Conserto no Cavalete	315	R\$ 1.310,53
39 - Reajuste 19,08% 12/05, 01-02/06	50	R\$ 1.650,15
44 - Venda de Água a Terceiros	14	R\$ 4.174,00
45 - Quitação de Parcelamento	1	R\$ 5,96
48 - Água - Religação no Cavalete	85	R\$ 820,00
49 - Água - Religação do Ramal	1	R\$ 27,00
50 - Água - Religação no Cano Mestre	2	R\$ 65,16
51 - Aferição de Hidrometro	394	R\$ 3.578,08
53 - Multa - Alterar Func. Hidrometro	47	R\$ 281,27

DEPARTAMENTO FINANCEIRO
DIVISÃO DE CONTROLE DA RECEITA

54 – Multa – Lig. de Bomba no Ramal	1	R\$	39,23
56 – Água Mudança de Ramal e Local	20	R\$	810,75
58 – Multa – Escoar Esgoto na Pluvial	4	R\$	157,66
59 – Desob. Valv. Conect. Cano Mestre S/Calc.	3	R\$	27,60
68 – Resíduo Pagamento Incompleto	2	R\$	23,46
80 – Multa – Remoção de Hidrometro	6	R\$	17,18
81 – Multa – Cod. Instal. Prediais	35	R\$	175,26
82 – Multa – Violação de Lacre	358	R\$	949,19
84 – Multa – Negativa Coloc. Substi.	10	R\$	8,02
85 – Multa – Derivação Antes do Hidro	98	R\$	1.476,47
86 – Restituição de Melhorias	59	R\$	62,98
87 – Multa – Serv. de Água S/Conhec.	194	R\$	5.979,97
88 – Multa – Impedir Aces – Serv – SANEP	26	R\$	810,12
92 – Acordo Judicial	5	R\$	800,00
99 – Diversos	14.049	R\$	581.164,25
100 - Alteração correção monetária		-R\$	123.020,51
101 - Compensação taxa de lixo		-R\$	916,90
999 – Receita a Classificar	77	R\$	3.199,98
Devoluções		-R\$	43.571,67
TOTAL	872.671	R\$	4.881.626,84

2007			
SERVIÇO	QUANTIDADE		TOTAL
0 – Juro e Correção Monetária	179.407	R\$	378.578,69
4 – Excesso de Consumo	246.131	R\$	4.712.733,63
5 – Parcelamento do Reajuste	23.346	R\$	5.879,47
6 – Multa e Juros Tarifa Anterior	8	R\$	120,57
7 – Valor a Menor Tarifa Anterior	99.686	R\$	89.989,33
9 – Multas	310.582	R\$	115.463,47
10 – Água - Religação	29	R\$	28,83
11 – Desobs. Valv. Conect. Passeio	1	R\$	27,60
12 – Troca de Conexões	516	R\$	4.783,69
13 – Exame de Pressão	364	R\$	7.624,59
14 – Água - Suspensão	151	R\$	383,39
15 – Água – Mudança de Ramal	412	R\$	2.699,76
16 – Água – Mineral	664	R\$	1.895,50
17 – Troca Registro de Calçada	6	R\$	66,24
19 – Água – Ligação	153	R\$	1.720,24
21 – Esgoto – Mudança Ramal e Local	37	R\$	48,52
22 – Esgoto – Desobstrução do Coletor	57	R\$	210,65

DEPARTAMENTO FINANCEIRO
DIVISÃO DE CONTROLE DA RECEITA

24 – Esgoto – Material	48	R\$	422,53
28 – Esgoto – Mudança Local e Ramal	2	R\$	50,60
29 – Esgoto - Ligação	92	R\$	1.031,69
30 – Esgoto – Mão – de – Obra	34	R\$	288,42
31 – Instalação de Hidrometro	16.731	R\$	61.461,87
32 – Troca do Local do Hidrometro	2	R\$	22,08
33 – Conserto do Hid.	459	R\$	2.008,14
34 – Correção Monetária IGPM	6	R\$	18,91
35 – Conserto no Cavalete	784	R\$	3.772,34
37 – Troca de Conexão no Ramal	1	R\$	22,78
42 – Reajuste 6,30% 12/06 e 01/07	433	R\$	531,04
44 – Venda de Água a Terceiros	5	R\$	362,70
48 – Água – Religação no Cavalete	234	R\$	1.998,00
50 – Água – Religação no Cano Mestre	5	R\$	85,50
51 – Aferição de Hidrometro	409	R\$	4.539,41
53 – Multa – Alterar Func. Hidrometro	3	R\$	119,60
54 – Multa – Lig. de Bomba no Ramal	3	R\$	118,82
56 – Água – Mudança de Ramal e Local	2	R\$	20,70
58 – Multa – Escoar Esgoto na Pluvial	7	R\$	117,12
66 – Multas	2	R\$	73,32
78 – Reajuste 3,15% 2006/12	2	R\$	1,28
79 – Multa – Obra Sem Projeto Aprovado	1	R\$	31,55
81 – Multa – Cod. Instal. Prediais	14	R\$	89,47
82 – Multa Violação de Lacre	508	R\$	782,65
84 – Multa – Negativa Coloc. Substi.	14	R\$	80,21
85 – Multa – Derivação Antes do Hidro	103	R\$	443,44
86 – Restituição de Melhorias	87	R\$	186,38
87 – Multa – Serv. de Água S/Conhec.	504	R\$	6.434,19
88 – Multa – Impedir Aces – Serv - SANEP	42	R\$	738,96
92 – Acordo Judicial	4	R\$	640,00
99 – Diversos	20.997	R\$	781.468,76
100 - Alteração correção monetária		-R\$	15.039,15
101 - Compensação taxa de lixo		-R\$	600,26
999 – Receita a Classificar	25	R\$	1.009,31
Devoluções		-R\$	73.588,34
TOTAL	903.113	R\$	6.101.998,19

2008		
SERVIÇO	QUANTIDADE	TOTAL
0 – Juro e Correção Monetária	163.535	R\$ 600.651,28

DEPARTAMENTO FINANCEIRO
DIVISÃO DE CONTROLE DA RECEITA

4 – Excesso de Consumo	262.417	R\$	5.122.405,52
5 – Parcelamento do Reajuste	16.137	R\$	5.215,33
7 – Valor a Menor Tarifa Anterior	176.758	R\$	229.028,86
9 – Multas	267.896	R\$	87.602,03
10 – Água - Religação	55	R\$	113,03
12 – Troca de Conexões	1.342	R\$	13.160,30
13 – Exame de Pressão	403	R\$	7.529,97
14 – Água – Suspensão	213	R\$	210,40
15 – Água – Mudança de Ramal	77	R\$	2.192,56
16 – Água Material	338	R\$	309,62
17 – Troca Registro de Calçada	10	R\$	110,40
18 – Diferença Parcelamento	1	R\$	0,06
19 – Água – Ligação	128	R\$	1.998,36
21 – Esgoto Mudança Ramal e Local	44	R\$	1.004,69
22 – Esgoto – Desobstrução do Coletor	33	R\$	63,13
24 – Esgoto – Material	56	R\$	1.318,93
28 – Esgoto – Mudança Local e Ramal	4	R\$	60,72
29 – Esgoto – Ligação	105	R\$	905,77
30 – Esgoto – Mão – de – Obra	25	R\$	595,50
31 – Instalação de Hidrometro	15.235	R\$	60.866,45
33 – Conserto do Hid.	339	R\$	2.957,40
35 – Conserto no Cavalete	342	R\$	1.389,58
42 – Reajuste 6,30% 12/06 e 01/07	17	R\$	11,43
44 – Venda de Água a Terceiros	7	R\$	5.005,30
48 – Água – Religação no Cavalete	228	R\$	1.926,95
50 – Água – Religação no Cano Mestre	3	R\$	67,50
51 – Aferição de Hidrometro	507	R\$	4.826,16
53 – Multa – Alterar Func. Hidrometro	17	R\$	135,66
55 – Corte de Água no Eixo	6	R\$	689,32
57 – Água – Reli. Registro Calçada	1	R\$	10,00
58 – Multa – Escoar Esgoto na Pluvial	3	R\$	126,21
66 – Multas	1	R\$	41,13
68 – Resíduo Pagamento Incompleto	2	R\$	21,30
81 – Multa – Cod. Instal. Prediais	16	R\$	25,24
82 – Multa – Violação de Lacre	16	R\$	25,24
84 – Multa – Negativa Coloc. Substi.	260	R\$	643,87
85 – Multa – Derivação Antes do Hidro	64	R\$	164,08
87 – Multa – Serv. De Água S/Conhec.	53	R\$	382,93
88 – Multa – Impedir Aces – Serv - SANEP	529	R\$	3.774,28
89 – Multa – Não Exec. Caixa de Gordu	36	R\$	320,92
	1	R\$	40,69

DEPARTAMENTO FINANCEIRO
DIVISÃO DE CONTROLE DA RECEITA

92 – Acordo Judicial	1	R\$	160,00
93 – Estorno de Devolução	1	R\$	29,90
99 – Diversos	18.477	R\$	968.955,29
104 – Inst. Cavalete - Material	23	R\$	107,44
106 – Conserto Vazamento	4	R\$	20,71
100 - Alteração correção monetária		-R\$	970,75
101 - Compensação taxa de lixo		-R\$	198,27
999 – Receita a Classificar	119	R\$	8.571,73
Devoluções		-R\$	90.652,36
TOTAL	925.869	R\$	7.043.926,55

2009			
SERVIÇO	QUANTIDADE		TOTAL
0 – Juro e Correção Monetária	156.395	R\$	588.549,20
4 – Excesso de Consumo	284.246	R\$	5.385.981,09
5 – Parcelamento do Reajuste	13.718	R\$	5.222,03
6 – Multa e Juros Tarifa Anterior	1	R\$	1,17
7 – Valor a Menor Tarifa Anterior	186.948	R\$	219.106,98
9 – Multas	262.943	R\$	88.932,90
10 – Água – Religação	28	R\$	41,95
11 – Desobs. Valv. Conect. Passeio	1	R\$	27,60
12 – Troca de Conexões	215	R\$	1.388,93
13 – Exame de Pressão	80	R\$	777,37
14 – Água – Suspensão	437	R\$	621,22
15 – Água – Mudança de Ramal	46	R\$	803,80
16 – Água – Material	642	R\$	5.107,16
17 – Troca Registro de Calçada	1	R\$	11,04
19 – Água – Ligação	68	R\$	1.064,32
21 – Esgoto – Mudança Ramal e Local	30	R\$	99,41
22 – Esgoto -Desobstrução do Coletor	39	R\$	80,04
24 – Esgoto – Material	8	R\$	172,48
29 – Esgoto – Ligação	85	R\$	2.502,62
30 – Esgoto – Mão – de Obra	18	R\$	90,77
31 – Instalação de Hidrometro	13.527	R\$	60.893,19
33 – Conserto do Hid.	506	R\$	3.206,08
35 – Conserto no Cavalete	277	R\$	1.419,66
42 – Reajuste 6,30% 12/06 e 01/07	22	R\$	4,36
48 – Água – Religação no Cavalete	230	R\$	1.796,08
50 – Água – Religação no Cano Mestre	5	R\$	37,86
51 – Aferição de Hidrometro	499	R\$	4.841,01

**DEPARTAMENTO FINANCEIRO
DIVISÃO DE CONTROLE DA RECEITA**

53 – Multa – Alterar Func. Hidrometro	52	R\$	95,93
58 – Multa – Escoar Esgoto na Pluvial	5	R\$	44,03
60 – Fat. Fornecimento de Água/Esgoto	1	R\$	0,32
66 – Multas	1	R\$	36,05
82 – Multa – Violação de Lacre	217	R\$	455,06
84 – Multa – Negativa Coloc. Substi.	19	R\$	106,06
85 – Multa – Derivação Antes do Hidro	110	R\$	284,43
87 – Multa – Serv. De Água S/Conec.	273	R\$	2.739,70
88 – Multa – Impedir Aces – Serv - SANEP	45	R\$	140,08
93 – Estorno de Devolução	3	R\$	79,48
99 – Diversos	17.035	R\$	954.669,12
104 – Inst. Cavalete – Material	28	R\$	129,38
106 – Conserto Vazamento	2	R\$	4,97
112 – Diferença Corte a Pedido	1	R\$	35,00
100 - Alteração correção monetária		-R\$	520,96
101 - Compensação taxa de lixo		-R\$	201,97
999 – Receita a Classificar	218	R\$	10.338,62
Devoluções		-R\$	63.515,99
TOTAL	939.025	R\$	7.277.699,63

2010			
SERVIÇO	QUANTIDADE		TOTAL
0 – Juro e Correção monetária	158.161	R\$	698.772,67
4 – Excesso de Consumo	300.926	R\$	6.078.221,06
5 – Parcelamento do Reajuste	15.606	R\$	5.365,55
6 – Multa e Juros Tarifa Anterior	2	R\$	289,82
7 – Valor Menor Tarifa Anterior	196.207	R\$	278.985,69
9 – Multas	257.788	R\$	93.373,75
10 – Água – Religação	75	R\$	116,70
11 – Desobs. Valv. Conect. Passeio	2	R\$	0,06
12 – Troca de Conexões	67	R\$	72,56
13 – Exame de Pressão	75	R\$	387,81
14 – Água – Suspensão	281	R\$	35,31
15 – Água – Mudança de Ramal	50	R\$	558,21
16 – Água – Material	590	R\$	4.341,67
19 – Água – Ligação	194	R\$	1.283,27
20 – Consertos Diversos	76	R\$	1.121,06
21 – Esgoto – Mudança Ramal e Local	38	R\$	139,99
22 – Esgoto – Desobstrução do Coletor	163	R\$	200,75
24 – Esgoto – Material	32	R\$	2.138,04

**DEPARTAMENTO FINANCEIRO
DIVISÃO DE CONTROLE DA RECEITA**

25 – Esgoto – Subst. De Elementos	4	R\$	13,58
29 – Esgoto – Ligação	28	R\$	1.667,28
30 – Esgoto – Mão – de – Obra	21	R\$	260,67
31 – Instalação de Hidrometro	11.979	R\$	54.951,13
33 – Conserto do Hid.	570	R\$	3.095,91
35 – Conserto no Cavalete	94	R\$	426,25
36 – Análise de Projeto Hidro – Sanitário	2	R\$	60,46
48 – Água – Religação no Cavalete	207	R\$	1.044,38
50 – Água – Religação no Cano Mestre	8	R\$	136,27
51 – Aferição de Hidrometro	610	R\$	7.344,30
58 – Multa – Escoar Esgoto na Pluvial	1	R\$	45,99
66 – Multas	8	R\$	5,04
74 – Substituição da Tampa Regard	2	R\$	5,00
81 – Multa – Cod. Instal. Prediais	5	R\$	67,03
82 – Multa – Violação de Lacre	329	R\$	1.030,13
84 – Multa – Negativa Coloc. Substi.	24	R\$	107,66
85 – Multa – Derivação Antes do Hidro	101	R\$	429,01
87 – Multa – Serv. De Água S/Conhec.	442	R\$	5.244,92
88 – Multa – Impedir Aces – Serv – SANEP	51	R\$	433,03
93 – Estorno de Devolução	1	R\$	33,40
99 – Diversos	16.396	R\$	1.275.027,31
104 – Inst. Cavalete – Material	2	R\$	7,48
106 – Conserto Vazamento	1	R\$	5,50
116 – Multa – Serviço de Esgoto Sem Conhecimento	1	R\$	45,99
320 – Receita PMP	3.033	R\$	269.909,04
100 - Alteração correção monetária		-R\$	207,77
101 - Compensação taxa de lixo		-R\$	72,11
999 – Receita a Classificar	956	R\$	254.416,64
Devoluções		-R\$	69.331,09
TOTAL	965.209	R\$	8.971.606,40

2011			
SERVIÇO	QUANTIDADE		TOTAL
0 – Juro e Correção Monetária	168.223	R\$	936.924,81
3 – Taxa de Lixo	339	R\$	427,04
4 – Excesso de Lixo	271.348	R\$	6.443.966,70
5 – Parcelamento do Reajuste	14.921	R\$	4.996,61
7 – Valor Menor Tarifa Anterior	198.293	R\$	352.586,29
9 – Multas	270.840	R\$	101.375,20
10 – Água – Religação	42	R\$	155,24

**DEPARTAMENTO FINANCEIRO
DIVISÃO DE CONTROLE DA RECEITA**

12 – Troca de Conexões	43	R\$	137,04
13 – Exame de Pressão	48	R\$	470,74
15 – Água – Mudança de Ramal	46	R\$	999,10
16 – Água – Material	136	R\$	322,80
17 – Troca Registro de Calçada	3	R\$	37,82
19 – Água – Ligação	63	R\$	905,19
20 – Consertos Diversos	8	R\$	90,18
21 – Esgoto – Mudança Ramal e Local	28	R\$	120,54
22 – Esgoto – Desobstrução do Coletor	38	R\$	15,29
23 – Esgoto – Mudança de Ramal	5	R\$	339,90
24 – Esgoto – Material	10	R\$	118,01
28 – Esgoto – Mudança Local e Ramal	4	R\$	395,52
29 – Esgoto – Ligação	85	R\$	2.070,00
30 – Esgoto – Mão – de Obra	19	R\$	675,00
31 – Instalação de Hidrometro	10.950	R\$	55.501,03
33 – Conserto do Hid.	650	R\$	7.976,25
35 – Conserto no Cavalete	30	R\$	38,20
36 – Análise de Projeto Hidro - Sanitário	1	R\$	30,23
37 – Troca de Conexão no Ramal	3	R\$	75,06
42 – Reajuste 6,30% 12/06 e 01/07	5	R\$	2,45
48 – Água – Religação no Cavalete	198	R\$	1.193,44
50 – Água Religação no Cano Mestre	5	R\$	159,92
51 – Aferição de Hidrometro	485	R\$	7.504,20
53 – Multa – Alterar Func. Hidrometro	27	R\$	103,99
54 – Multa – Lig. De Bomba no Ramal	4	R\$	48,14
56 – Água – Mudança de Ramal e Local	1	R\$	30,89
58 – Multa – Escoar Esgoto na Pluvial	1	R\$	48,14
66 – Multas	28	R\$	86,51
80 – Multa – Remoção de Hidrometro	3	R\$	119,21
81 – Multa – Cod. Instal. Prediais	5	R\$	55,19
82 – Multa – Violação de Lacre	170	R\$	637,62
84 – Multa – Negativa Coloc. Substi.	19	R\$	82,90
85 – Multa – Derivação Antes do Hidro	64	R\$	726,95
86 – Restituição de Melhorias	32	R\$	41,67
87 – Multa – Serv. De Água S/Conhec.	759	R\$	15.726,16
88 – Multa – Impedir Aces – Serv - SANEP	98	R\$	265,63
93 – Estorno de Devolução	4	R\$	1.878,00
99 – Diversos	14.804	R\$	1.005.923,02
102 – Estorno – Arrec. Cheques Devolv.	1	R\$	101,37
104 – Inst. Cavalete – Material	12	R\$	70,76

DEPARTAMENTO FINANCEIRO
DIVISÃO DE CONTROLE DA RECEITA

109 – Corte Cavalete a Pedido	1	R\$	46,90
110 – Religação Cavalete a Pedido	1	R\$	39,70
119 – Diferença Religação no Cavalete	1	R\$	1,30
100 - Alteração correção monetária		-R\$	780,16
101 - Compensação taxa de lixo		-R\$	76,81
999 – Receita a Classificar	225	R\$	36.094,87
Devoluções		-R\$	93.055,88
TOTAL	953.129	R\$	8.887.825,87

2012		
SERVIÇO	QUANTIDADE	TOTAL
0 – Juro e Correção Monetária	172.285	R\$ 1.093.467,43
3 – Taxa de Lixo	572	R\$ 778,43
4 – Excesso de Consumo	225.305	R\$ 7.022.990,96
5 – Parcelamento do Reajuste	13.970	R\$ 5.613,12
7 – Valor a Menor Tarifa Anterior	204.433	R\$ 309.560,28
9 – Multas	281.063	R\$ 106.259,09
10 – Água – Religação	47	R\$ 41,16
12 – Troca de Conexões	27	R\$ 137,58
13 – Exame de Pressão	3	R\$ 59,30
14 – Água – Suspensão	31	R\$ 161,97
15 – Água – Mudança de Ramal	25	R\$ 573,92
16 – Água – Material	399	R\$ 5.686,10
18 – Diferença Parcelamento	1	R\$ 6,59
19 – Água – Ligação	44	R\$ 4.376,45
20 – Consertos Diversos	6	R\$ 15,18
21 – Esgoto – Mudança Ramal e Local	46	R\$ 72,68
22 – Esgoto – Desobstrução do Coletor	31	R\$ 60,78
23 – Esgoto – Mudança de Ramal	13	R\$ 1.300,90
24 – Esgoto – Material	7	R\$ 24,93
28 – Esgoto – Mudança Local e Ramal	25	R\$ 972,35
29 – Esgoto – Ligação	51	R\$ 1.687,21
30 – Esgoto – Mão – de – Obra	21	R\$ 1.343,51
31 – Instalação de Hidrometro	14.588	R\$ 118.289,69
32 – Troca do Local do Hidrometro	4	R\$ 15,17
33 – Conserto do Hid.	404	R\$ 5.053,26
35 – Concerto no Cavalete	275	R\$ 2.936,26
44 – Venda de Água a Terceiros	3	R\$ 7.128,00
48 – Água – Religação no Cavalete	197	R\$ 1.322,29
49 – Água – Religação do Ramal	1	R\$ 21,80

DEPARTAMENTO FINANCEIRO
DIVISÃO DE CONTROLE DA RECEITA

50 – Água – Religação no Cano Mestre	7	R\$	344,33
51 – Aferição de Hidrometro	676	R\$	12.069,75
53 – Multa – Alterar Func. Hidrometro	64	R\$	2.918,32
56 – Água – Mudança de Ramal e Local	9	R\$	278,01
58 – Multa – Escoar Esgoto na Pluvial	4	R\$	882,28
80 – Multa – Remoção de Hidrometro	12	R\$	1.758,34
81 – Multa – Cod. Instal. Prediais	9	R\$	101,24
82 – Multa – Violação de Lacre	240	R\$	1.326,15
84 – Multa – Negativa Coloc. Substi.	2	R\$	32,94
85 – Multa – Derivação Antes do Hidro	178	R\$	2.991,58
86 – Restituição de Melhorias	7	R\$	5,20
87 – Multa – Serv. De Água S/Conhec.	967	R\$	49.161,13
88 – Multa – Impedir Aces – Serv - SANEP	40	R\$	327,61
92 – Acordo Judicial	1	R\$	72,66
93 – Estorno de Devolução	11	R\$	710,88
99 – Diversos	14.670	R\$	984.673,58
100 - Alteração correção monetária		-R\$	361,50
101 - Compensação taxa de lixo		-R\$	25,66
104 – Inst. Cavalete – Material	30	R\$	104,48
109 – Corte Cavalete a Pedido	1	R\$	54,50
119 – Diferença Religação no Cavalete	1	R\$	39,70
123 – Conserto Vazamento no Cavalete	403	R\$	5.297,44
127 – Multa – Abastecer Outro Imóvel	1	R\$	423,60
999 – Receita a Classificar	147	R\$	12.557,68
Devoluções		-R\$	134.215,74
TOTAL	931.357	R\$	9.631.484,89

2013		
SERVIÇO	QUANTIDADE	TOTAL
0 – Juro e Correção Monetária	181.260	R\$ 1.307.559,99
3 – Taxa de Lixo	427	R\$ 643,36
4 – Excesso de Consumo	250.497	R\$ 7.025.562,71
5 – Parcelamento do Reajuste	11.349	R\$ 4.746,12
7 – Valor Menor Tarifa Anterior	214.167	R\$ 342.304,73
9 – Multas	303.845	R\$ 125.574,37
10 – Água – Religação	33	R\$ 44,69
12 – Troca de Conexões	27	R\$ 59,45
13 – Exame de Pressão	7	R\$ 27,60
14 – Água – Suspensão	17	R\$ 67,65
15 – Água -Mudança de Ramal	94	R\$ 1.703,87

DEPARTAMENTO FINANCEIRO
DIVISÃO DE CONTROLE DA RECEITA

16 – Água – Material	1.224	R\$	20.510,21
17 – Troca Registro de Calçada	6	R\$	91,00
19 – Água – Ligação	93	R\$	2.627,77
20 – Consertos Diversos	3	R\$	13,43
21 – Esgoto – Mudança Ramal e Local	48	R\$	2.339,16
22 – Esgoto – Desobstrução do Coletor	14	R\$	42,02
23 – Esgoto – Mudança de Ramal	12	R\$	674,18
24 – Esgoto – Material	21	R\$	92,81
28 – Esgoto – Mudança Local e Ramal	20	R\$	2.053,37
29 – Esgoto – Ligação	57	R\$	5.724,69
30 – Esgoto – Mão – de – Obra	2	R\$	145,40
31 – Instalação de Hidrometro	13.425	R\$	112.468,78
32 – Troca do Local do Hidrometro	7	R\$	142,45
33 – Conserto do Hid.	461	R\$	4.184,91
35 – Conserto no Cavalete	75	R\$	387,96
36 – Análise de Projeto Hidro - Sanitário	16	R\$	1.919,40
37 – Troca de Conexão no Ramal	2	R\$	0,53
42 – Reajuste 6,30% 12/06 e 01/07	17	R\$	9,74
44 – Venda de Água a Terceiros	5	R\$	602,70
47 – Jurídico – Parcela	155	R\$	18.390,24
48 – Água – Religação no Cavalete	420	R\$	4.772,56
49 – Água – Religação do Ramal	13	R\$	265,20
50 – Água – Religação no Cano Mestre	1	R\$	5,30
51 – Aferição de Hidrometro	578	R\$	12.622,85
53 – Multa – Alterar Func. Hidrometro	386	R\$	3.542,66
54 – Multa – Lig. De Bomba no Ramal	1	R\$	436,32
56 – Água – Mudança de Ramal e Local	28	R\$	1.560,56
57 – Água – Relig. Registro Calçada	1	R\$	13,00
58 – Multa – Escoar Esgoto na Pluvial	98	R\$	310,16
62 – Análise Físico Química de Água	2	R\$	156,00
74 – Substituição da Tampa Regard	6	R\$	3,52
75 – Análise Bacteriológica de Água	2	R\$	167,40
79 – Multa – Obra Sem Projeto Aprovado	1	R\$	218,16
80 – Multa – Remoção de Hidrometro	189	R\$	1.242,68
82 – Multa – Violação de Lacre	260	R\$	1.212,83
85 – Multa – Derivação Antes do Hidro	411	R\$	4.493,18
86 – Restituição de Melhorias	14	R\$	44,20
87 – Multa – Serv. De Água S/Conhec.	3.434	R\$	49.620,20
88 – Multa – Impedir Aces – Serv - SANEP	55	R\$	625,30
93 – Estorno de Devolução	17	R\$	3.440,52

DEPARTAMENTO FINANCEIRO
DIVISÃO DE CONTROLE DA RECEITA

99 – Diversos	17.850	R\$	1.152.406,32
100 - Alteração correção monetária		-R\$	47,34
101 - Compensação taxa de lixo		-R\$	22,30
104 – Inst. Cavalete – Material	52	R\$	105,21
109 – Corte Cavalete a Pedido	10	R\$	586,00
110 – Religação Cavalete a Pedido	9	R\$	504,00
117 – Descarga de Efluentes	3	R\$	720,00
118 – Diferença Religação a Pedido	1	R\$	45,60
123 – Conserto Vazamento no Cavalete	624	R\$	8.543,94
125 – Religação no Meio Fio	1	R\$	58,60
129 – Multa, Juro, Correção Alt. Vcto.	1	R\$	11,31
131 – Diferença Religação no Ramal	13	R\$	124,80
134 – Diferença Relig. Meio Fio	1	R\$	11,80
999 – Receita a Classificar	69	R\$	3.213,25
Devoluções		-R\$	141.643,04
TOTAL	1.001.937	R\$	10.090.086,04

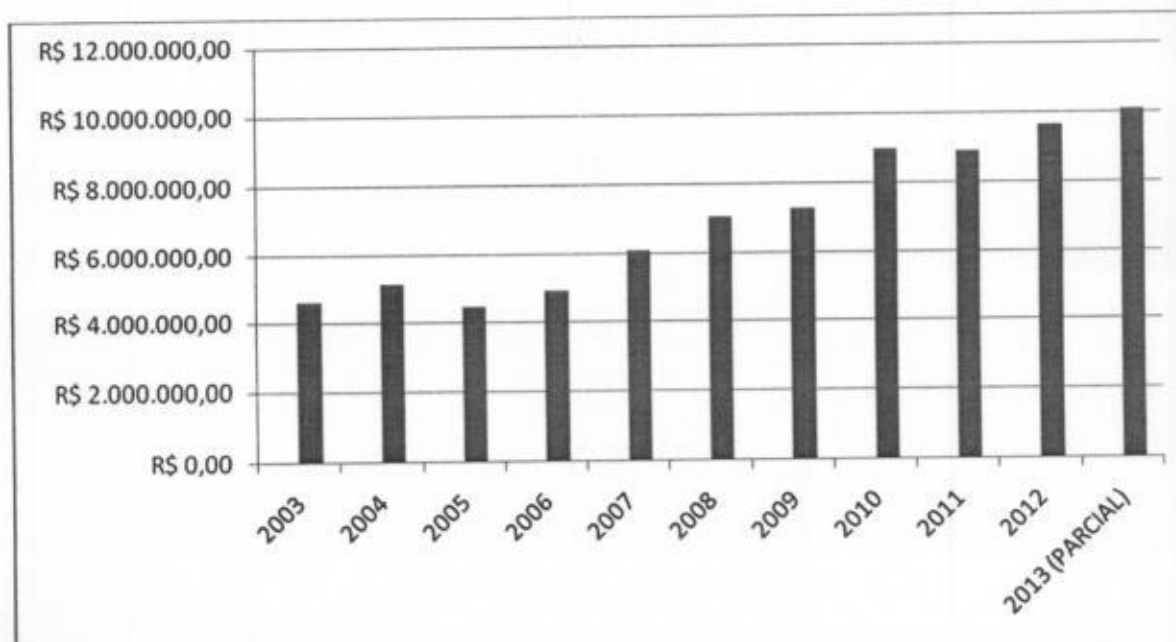


Figura 2: Evolução da arrecadação com serviços complementares.

*Os valores do ano de 2013 referem-se à arrecadação classificada acumulada até o dia 10 de dezembro de 2013.


Michelle
Michelle Oliveira Isquierdo
Chefe
Divisão de Controle da Receita
SNEP
03/01/14



Sistema Nacional de Resíduos Sólidos

ANO	COMPARATIVO CUSTO NOMINAL VALOR ATUAL: COMPROMETIMENTO DESPESA				COMROMETIMENTO DA DESPESA
	CUSTO NOMINAL	VARIACAO % ANUAL DO CUSTO NOMINAL	ATUALIZACAO CUSTO NOMINAL, PELO IGPW ATÉ DEZ/2013	VARIACAO % ANUAL DO CUSTO CORRIGIDO	
2003	R\$ 3.928.041,09		R\$ 7.183.994,34		
2004	R\$ 4.932.945,94	25,98%	R\$ 8.035.112,75	11,85%	R\$ 39.693.132,56
2005	R\$ 5.114.421,22	3,69%	R\$ 8.170.799,34	1,69%	R\$ 36.304.738,28
2006	R\$ 5.288.568,65	3,41%	R\$ 8.162.905,71	-0,10%	R\$ 40.087.752,19
2007	R\$ 5.480.243,52	3,62%	R\$ 7.963.341,95	-2,44%	R\$ 42.199.820,57
2008	R\$ 6.653.323,11	21,41%	R\$ 8.640.670,72	8,51%	R\$ 46.472.075,82
2009	R\$ 7.509.388,56	12,87%	R\$ 9.910.140,08	14,89%	R\$ 51.898.074,48
2010	R\$ 8.762.613,06	16,69%	R\$ 10.486.219,05	5,81%	R\$ 54.127.530,85
2011	R\$ 11.479.095,66	31,00%	R\$ 12.965.638,55	23,64%	R\$ 65.038.582,25
2012	R\$ 17.217.266,22	49,99%	R\$ 18.181.433,13	40,23%	R\$ 71.822.171,69
2013	R\$ 20.737.708,28	20,45%	R\$ 20.737.708,28	14,08%	R\$ 72.244.000,00
2014	R\$ 23.981.567,19	15,64%	R\$ 23.981.567,19	15,64%	R\$ 82.388.000,00

EVOLUÇÃO DO CUSTO NOMINAL DO SISTEMA DE GESTÃO DE RESÍDUOS



DEPARTAMENTO DE PROCESSAMENTO DE LIXO
DEPARTAMENTO DE MATERIAIS

ANO	VALOR NOMINAL	INCREMENTO DE SERVIÇOS							% incremento de Serviços	
		CONTAINER	RURAL	COOP	SELETIVA	transbordo	Investimentos Imediatos	total de incrementos		
2003	R\$ 3.928.041,09	R\$ 79.886,14	R\$ 59.317,76					R\$ 139.203,90	R\$ 3.788.837,19	3,54%
2004	R\$ 4.932.845,94							R\$ 0,00	R\$ 4.932.845,94	0,00%
2005	R\$ 5.114.421,22							R\$ 0,00	R\$ 5.114.421,22	0,00%
2006	R\$ 5.288.568,65							R\$ 0,00	R\$ 5.288.568,65	0,00%
2007	R\$ 5.480.243,52							R\$ 0,00	R\$ 5.480.243,52	0,00%
2008	R\$ 6.653.323,11	R\$ 474.016,00						R\$ 474.016,00	R\$ 6.179.307,11	7,12%
2009	R\$ 7.509.388,56			R\$ 360.000,00				R\$ 360.000,00	R\$ 7.149.388,56	2,05%
2010	R\$ 8.762.613,06			R\$ 180.000,00				R\$ 180.000,00	R\$ 8.582.613,06	2,05%
2011	R\$ 11.479.095,66	R\$ 888.462,00		R\$ 180.000,00	R\$ 295.158,00			R\$ 1.363.620,00	R\$ 10.115.475,66	11,88%
2012	R\$ 17.217.266,22			R\$ 360.000,00		R\$ 3.705.318,40		R\$ 4.065.318,40	R\$ 13.151.947,82	23,61%
2013	R\$ 20.737.708,28							R\$ 0,00	R\$ 20.737.708,28	0,00%
2014	R\$ 23.981.567,19							R\$ 1.560.000,00	R\$ 22.421.567,19	6,50%

COMPARATIVO CUSTO NOMINAL: INCREMENTO

ANO	custo total	custo s/ incremento	incremento de serviços
2003	R\$ 3.928.041,09	R\$ 3.788.837,19	R\$ 139.203,90
2004	R\$ 4.932.845,94	R\$ 4.932.845,94	R\$ 0,00
2005	R\$ 5.114.421,22	R\$ 5.114.421,22	R\$ 0,00
2006	R\$ 5.288.568,65	R\$ 5.288.568,65	R\$ 0,00
2007	R\$ 5.480.243,52	R\$ 5.480.243,52	R\$ 0,00
2008	R\$ 6.653.323,11	R\$ 6.179.307,11	R\$ 474.016,00
2009	R\$ 7.509.388,56	R\$ 7.149.388,56	R\$ 360.000,00
2010	R\$ 8.762.613,06	R\$ 8.582.613,06	R\$ 180.000,00
2011	R\$ 11.479.095,66	R\$ 10.115.475,66	R\$ 1.363.620,00
2012	R\$ 17.217.266,22	R\$ 13.151.947,82	R\$ 4.065.318,40
2013	R\$ 20.737.708,28	R\$ 20.737.708,28	R\$ 0,00
2014	R\$ 23.981.567,19	R\$ 22.421.567,19	R\$ 1.560.000,00

EVOLUÇÃO DO CUSTO E INCREMENTO DE SERVIÇOS

